

Приложение I
к Указанию Банка России
от 12.11.2009 № 2332-У
(в ред. Указания Банка России
от 31.05.2014 № 3269-У)

Банковская отчетность

Код территории по ОКATO	Код кредитной организации (филиала)	
	по ОКПО	регистрационный номер (/порядковый номер)
19401000000	22779691	2728

БУХГАЛТЕРСКИЙ БАЛАНС
(публикуемая форма)
на " 01 " октября 2014 г.

Открытое акционерное общество "Промышленный энергетический банк"
Кредитной организации (ОАО "Промэнергобанк")
(полное фирменное и сокращенное фирменное наименование)

Почтовый адрес 160009, г.Вологда, ул.Чехова д.30

Код формы по ОКУД 0409806
Квартальная (Годовая)
(тыс. руб.)

Номер строки	Наименование статьи	Номер пояснения	Данные на отчетную дату	Данные на соответствующую отчетную дату прошлого года
1	2	3	4	5
I. АКТИВЫ				
1	Денежные средства	3.1	127208	168203
2	Средства кредитных организаций в Центральном банке Российской Федерации	3.1	218064	727446
2.1	Обязательные резервы	7	33119	45723
3	Средства в кредитных организациях	3.1	65015	171312
4	Финансовые активы, оцениваемые по справедливой стоимости через прибыль или убыток	-	0	0
5	Чистая ссудная задолженность	3.2	3345632.	3825301
6	Чистые вложения в ценные бумаги и другие финансовые активы, имеющиеся в наличии для продажи	-	495	521
6.1	Инвестиции в дочерние и зависимые организации	-	0	0
7	Чистые вложения в ценные бумаги, удерживаемые до погашения	-	0	0
8	Требование по текущему налогу на прибыль	3.4	15211	13420
9	Отложенный налоговый актив	3.4	21895	0
10	Основные средства, нематериальные активы и материальные запасы	3.3	387362	308462
11	Прочие активы	3.4	105900	81931
12	Всего активов	-	4286782	5296596
II. ПАССИВЫ				
13	Кредиты, депозиты и прочие средства Центрального банка Российской Федерации	-	3300	0
14	Средства кредитных организаций	3.5	71000	160100
15	Средства клиентов, не являющихся кредитными организациями	3.6	3666303	4199692
15.1	Вклады (средства) физических лиц и индивидуальных предпринимателей	3.6	1746673	1958174

1	2	3	4	5
16	Финансовые обязательства, оцениваемые по справедливой стоимости через прибыль или убыток	-	0	0
17	Выпущенные долговые обязательства	-	0	43670
18	Обязательство по текущему налогу на прибыль	-	0	0
19	Отложенное налоговое обязательство	-	0	0
20	Прочие обязательства	3.7	55195	67209
21	Резервы на возможные потери по условным обязательствам кредитного характера, прочим возможным потерям и операциям с резидентами офшорных зон	-	1587	6194
22	Всего обязательств	-	3797385	4476865
III. ИСТОЧНИКИ СОБСТВЕННЫХ СРЕДСТВ				
23	Средства акционеров (участников)	3.9	202346	202346
24	Собственные акции (доли), выкупленные у акционеров (участников)	-	0	0
25	Эмиссионный доход	-	0	0
26	Резервный фонд	-	10117	10117
27	Переоценка по справедливой стоимости ценных бумаг, имеющих в наличии для продажи, уменьшенная на отложенное налоговое обязательство (увеличенная на отложенный налоговый актив)	-	0	0
28	Переоценка основных средств, уменьшенная на отложенное налоговое обязательство	-	758	762
29	Нераспределенная прибыль (непокрытые убытки) прошлых лет	-	597022	516989
30	Неиспользованная прибыль (убыток) за отчетный период	-	-320846	89517
31	Всего источников собственных средств	-	489397	819731
IV. ВНЕБАЛАНСОВЫЕ ОБЯЗАТЕЛЬСТВА				
32	Безотзывные обязательства кредитной организации	-	172878	406634
33	Выданные кредитной организацией гарантии и поручительства	-	38514	19117
34	Условные обязательства некредитного характера	-	1	582



[Handwritten signature]

Постнов А.А.
Хаманеева Т.С.

[Handwritten signature]

Русяева С.В.

[Handwritten signature]

Приложение 1
к Указанию Банка России
от 12.11.2009 № 2332-У
(в ред. Указания Банка России
от 31.05.2014 № 3269-У)

Банковская отчетность

Код территории по ОКАТО	Код кредитной организации (филиала)	
	по ОКПО	регистрационный номер (/порядковый номер)

ОТЧЕТ О ФИНАНСОВЫХ РЕЗУЛЬТАТАХ

(публикуемая форма)

за " 9 " месяцев 2014 г.

Кредитной организации Открытое акционерное общество "Промышленный энергетический банк"
(ОАО "ПромЭнергобанк")
(полное фирменное и сокращенное фирменное наименование)

Почтовый адрес 160009, г.Вологда, ул.Чехова д.30

Код формы по ОКУД 0409807
Квартальная (Годовая)
(тыс. руб.)

Номер строки	Наименование статьи	Номер пояснения	Данные за отчетный период	Данные за соответствующий период прошлого года
1	2	3	4	5
1	Процентные доходы, всего, в том числе:	-	429042	411138
1.1	от размещения средств в кредитных организациях	-	10553	15851
1.2	от ссуд, предоставленных клиентам, не являющимся кредитными организациями	-	418489	395287
1.3	от оказания услуг по финансовой аренде (лизингу)	-	0	0
1.4	от вложений в ценные бумаги	-	0	0
2	Процентные расходы, всего, в том числе:	-	186076	168978
2.1	по привлеченным средствам кредитных организаций	-	5010	9167
2.2	по привлеченным средствам клиентов, не являющихся кредитными организациями	-	179586	159794
2.3	по выпущенным долговым обязательствам	-	1480	17
3	Чистые процентные доходы (отрицательная процентная маржа)	-	242966	242160
4	Изменение резерва на возможные потери по ссудам, ссудной и приравненной к ней задолженности, средствам, размещенным на корреспондентских счетах, а также начисленным процентным доходам, всего, в том числе:	4.1	-441518	-103728
4.1	изменение резерва на возможные потери по начисленным процентным доходам	4.1	-41754	-2247
5	Чистые процентные доходы (отрицательная процентная маржа) после создания резерва на возможные потери	-	-198552	138432
6	Чистые доходы от операций с финансовыми активами, оцениваемыми по справедливой стоимости через прибыль или убыток	-	0	0

1	2	3	4	5
7	Чистые доходы от операций с ценными бумагами, имеющимися в наличии для продажи	-	0	0
8	Чистые доходы от операций с ценными бумагами, удерживаемыми до погашения	-	0	0
9	Чистые доходы от операций с иностранной валютой	-	2980	3859
10	Чистые доходы от переоценки иностранной валюты	4.2	-1709	1410
11	Доходы от участия в капитале других юридических лиц	-	0	0
12	Комиссионные доходы	-	23399	97413
13	Комиссионные расходы	-	5038	5091
14	Изменение резерва на возможные потери по ценным бумагам, имеющимся в наличии для продажи	4.1	-26	0
15	Изменение резерва на возможные потери по ценным бумагам, удерживаемым до погашения	-	0	0
16	Изменение резерва по прочим потерям	4.1	-839	-10590
17	Прочие операционные доходы	-	4260	3497
18	Чистые доходы (расходы)	-	-175525	228930
19	Операционные расходы	4.4	161685	126817
20	Прибыль (убыток) до налогообложения	-	-337210	102113
21	Возмещение (расход) по налогам	4.3	-16364	12596
22	Прибыль (убыток) после налогообложения	-	-320846	89517
23	Выплаты из прибыли после налогообложения, всего, в том числе:	-	0	0
23.1	распределение между акционерами (участниками) в виде дивидендов	-	0	0
23.2	отчисления на формирование и пополнение резервного фонда	-	0	0
24	Неиспользованная прибыль (убыток) за отчетный период	-	-320846	89517

Председатель

Правления

Главный бухгалтер

М.П.

Исполнитель

Телефон:

" 15

(8172) 59-7-29

г. Вологда

2014 г.

Постнов А.А.

Хаманеева Т.С.

Русяева С.В.



Приложение 1
к Указанию Банка России
от 12.11.2009 № 2332-У
(в ред. Указания Банка России
от 31.05.2014 № 3269-У)

Банковская отчетность

Код территории по ОКATO	Код кредитной организации (филиала)	
	по ОКПО	регистрационный номер (/порядковый номер)

**ОТЧЕТ ОБ УРОВНЕ ДОСТАТОЧНОСТИ КАПИТАЛА ДЛЯ ПОКРЫТИЯ РИСКОВ,
ВЕЛИЧИНЕ РЕЗЕРВОВ НА ПОКРЫТИЕ СОМНИТЕЛЬНЫХ ССУД
И ИНЫХ АКТИВОВ**

(публикуемая форма)
на " 1 " октября 2014 г.

Кредитной организации Открытое акционерное общество "Промышленный энергетический банк"
(ОАО "ПромЭнергобанк")
(полное фирменное и сокращенное фирменное наименование)

Почтовый адрес 160009, г.Вологда, ул.Чехова д.30

Код формы по ОКУД 0409808
Квартальная (Годовая)

Раздел 1. Информация об уровне достаточности капитала

Номер строки	Наименование показателя	Номер пояснения	Данные на начало отчетного года	Прирост (+)/ снижение (-) за отчетный период	Данные на отчетную дату
1	2	3	4	5	6
1	Собственные средства (капитал) (тыс. руб.), итого, в том числе:	-	1192487	-324984	867503
1.1	Источники базового капитала:	-	729452	80033	809485
1.1.1	Уставный капитал, всего, в том числе, сформированный:	3.9	202346	0	202346
1.1.1.1	обыкновенными акциями (долями)	3.9	202346	0	202346
1.1.1.2	привилегированными акциями	-	0	0	0
1.1.2	Эмиссионный доход	-	0	0	0
1.1.3	Резервный фонд	-	10117	0	10117
1.1.4	Нераспределенная прибыль:	-	516989	80033	597022
1.1.4.1	прошлых лет	-	516989	80033	597022
1.1.4.2	отчетного года	-	0	0	0
1.2	Показатели, уменьшающие источники базового капитала:	-	54	332980	333034
1.2.1	Нематериальные активы	-	11	-8	3
1.2.2	Отложенные налоговые активы	-	0	2836	2836
1.2.3	Собственные акции (доли), выкупленные у акционеров (участников)	-	0	0	0
1.2.4	Убытки:	-	0	330184	330184
1.2.4.1	прошлых лет	-	0	0	0
1.2.4.2	отчетного года	-	0	330184	330184
1.2.5	Инвестиции в капитал финансовых организаций:	-	0	0	0
1.2.5.1	несущественные	-	0	0	0
1.2.5.2	существенные	-	0	0	0

1	2	3	4	5	6
1.2.5.3	совокупная сумма существенных вложений и совокупная сумма отложенных налоговых активов	-	0	0	0
1.2.6	Отрицательная величина добавочного капитала	-	43	-32	11
1.2.7	Обязательства по приобретению источников базового капитала	-	0	0	0
1.2.8	Средства, поступившие в оплату акций (долей), включаемые в состав базового капитала	-	0	0	0
1.3	Базовый капитал	-	729398	-252947	476451
1.4	Источники добавочного капитала:	-	0	0	0
1.4.1	Уставный капитал, сформированный привилегированными акциями, всего, в том числе:	-	0	0	0
1.4.1.1	выпущенные в соответствии с Федеральным законом от 18 июля 2009 года № 181-ФЗ «Об использовании государственных ценных бумаг Российской Федерации для повышения капитализации банков» ¹	-	0	0	0
1.4.2	Эмиссионный доход	-	0	0	0
1.4.3	Субординированный заем с дополнительными условиями	-	0	0	0
1.4.4	Субординированный кредит (депозит, заем, облигационный заем) без ограничения срока привлечения	-	0	0	0
1.5	Показатели, уменьшающие источники добавочного капитала	-	0	0	0
1.5.1	Вложения в собственные привилегированные акции	-	0	0	0
1.5.2	Инвестиции в капитал финансовых организаций:	-	0	0	0
1.5.2.1	несущественные	-	0	0	0
1.5.2.2	существенные	-	0	0	0
1.5.3	Субординированный кредит (депозит, заем, облигационный заем), предоставленный финансовым организациям	-	0	0	0
1.5.3.1	несущественный	-	0	0	0
1.5.3.2	существенный	-	0	0	0
1.5.4	Отрицательная величина дополнительного капитала	-	0	0	0
1.5.5	Обязательства по приобретению источников добавочного капитала	-	0	0	0
1.5.6	Средства, поступившие в оплату акций (долей), включаемые в состав добавочного капитала	-	0	0	0
1.6	Добавочный капитал	-	0	0	0
1.7	Основной капитал	-	729398	-252947	476451
1.8	Источники дополнительного капитала:	-	463089	-72037	391052
1.8.1	Уставный капитал, сформированный привилегированными акциями, всего, в том числе:	-	0	0	0
1.8.1.1	после 1 марта 2013 года	-	0	0	0
1.8.2	Уставный капитал, сформированный за счет капитализации прироста стоимости имущества	-	0	0	0
1.8.3	Прибыль:	-	71990	-71990	0
1.8.3.1	текущего года	-	71990	X	0
1.8.3.2	прошлых лет	-	0	0	0
1.8.4	Субординированный кредит (депозит, заем, облигационный заем), всего, в том числе:	-	390150	0	390150

1	2	3	4	5	6
1.8.4.1	привлеченный (размещенный) до 1 марта 2013 года	-	390150	0	390150
1.8.4.2	предоставленный в соответствии с Федеральным законом от 13 октября 2008 года № 173-ФЗ «О дополнительных мерах по поддержке финансовой системы Российской Федерации» ² и Федеральным законом от 27 октября 2008 года № 175-ФЗ «О дополнительных мерах для укрепления стабильности банковской системы в период до 31 декабря 2014 года» ³	-	0	0	0
1.8.5	Прирост стоимости имущества	-	949	-47	902
1.9	Показатели, уменьшающие источники дополнительного капитала:	-	0	0	0
1.9.1	Вложения в собственные привилегированные акции	-	0	0	0
1.9.2	Инвестиции в капитал финансовых организаций:	-	0	0	0
1.9.2.1	несущественные	-	0	0	0
1.9.2.2	существенные	-	0	0	0
1.9.3	Субординированный кредит (депозит, заем, облигационный заем), предоставленный финансовым организациям	-	0	0	0
1.9.3.1	несущественный	-	0	0	0
1.9.3.2	существенный	-	0	0	0
1.9.4	Обязательства по приобретению источников дополнительного капитала	-	0	0	0
1.9.5	Средства, поступившие в оплату акций (долей), включаемые в состав дополнительного капитала	-	0	0	0
1.10	Показатели, уменьшающие сумму основного и дополнительного капитала:	-	0	0	0
1.10.1	Просроченная дебиторская задолженность длительностью свыше 30 календарных дней	-	0	0	0
1.10.2	Субординированные кредиты, стоимость которых не превышает 1 процента от величины уставного капитала кредитной организации - заемщика	-	0	0	0
1.10.3	Превышение совокупной суммы кредитов, банковских гарантий и поручительств, предоставленных своим участникам (акционерам) и инсайдерам, над ее максимальным размером в соответствии федеральными законами и нормативными актами Банка России	-	0	0	0
1.10.4	Превышение вложений в строительство, изготовление и приобретение основных средств над суммой источников основного и дополнительного капитала	-	0	0	0
1.10.5	Превышение действительной стоимости доли вышедшего участника общества с ограниченной ответственностью над стоимостью, по которой доля была реализована другому участнику общества с ограниченной ответственностью	-	0	0	0
1.11	Дополнительный капитал	-	463089	-72037	391052
2	Активы, взвешенные по уровню риска (тыс. руб.):	X	X	X	X

1	2	3	4	5	6
2.1	Необходимые для определения достаточности базового капитала	-	3695038	-745117	2949921
2.2	Необходимые для определения достаточности основного капитала	-	3695038	-745117	2949921
3	Достаточность капитала (процент):	X	X	X	X
3.1	Достаточность базового капитала	-	13.62	X	9.67
3.2	Достаточность основного капитала	-	13.62	X	9.67
3.3	Достаточность собственных средств (капитала)	-	22.25	X	17.61

Раздел 3. Информация о величине резервов на покрытие сомнительных ссуд и иных активов

(тыс. руб.)

Номер	Наименование показателя	Номер	Данные	Прирост (+)/	Данные
1	2	3	4	5	6
1	Фактически сформированные резервы	4.1	385503	404563	790066
1.1	по ссудам, ссудной и приравненной к	4.1	355774	400423	756197
1.2	по иным балансовым активам, по	4.1	19563	12719	32282
1.3	по условным обязательствам	4.1	10166	-8579	1587
1.4	под операции с резидентами	4.1	0	0	0

Раздел «Справочно».

Информация о движении резерва на возможные потери по ссудам, ссудной и приравненной к ней задолженности (Номер пояснения 4.1).



1. Формирование (доначисление) резерва в отчетном периоде (тыс. руб.), всего 1230899, в том числе вследствие:

- 1.1. выдачи ссуд 254515;
- 1.2. изменения качества ссуд 766241;
- 1.3. изменения официального курса иностранной валюты по отношению к рублю, установленного Банком России, 12379;
- 1.4. иных причин 197764.



2. Восстановление (уменьшение) резерва в отчетном периоде (тыс. руб.), всего 830476, в том числе вследствие:

- 2.1. списания безнадежных ссуд 37719;
- 2.2. погашения ссуд 298648;
- 2.3. изменения качества ссуд 230445;
- 2.4. изменения официального курса иностранной валюты по отношению к рублю, установленного Банком России, 9684;
- 2.5. иных причин 253980.



Постнов А.А.
Хаманеева Т.С.

Русева С.В.

Телефон: (8172) 59-77-29

" 15 " октября 2014 г.

Приложение 1
к Указанию Банка России
от 12.11.2009 № 2332-У
(в ред. Указания Банка России
от 31.05.2014 № 3269-У)

Банковская отчетность

Код территории по ОКАТО	Код кредитной организации (филиала)	
	по ОКПО	регистрационный номер (/порядковый номер)
19401000000	22779691	2728

СВЕДЕНИЯ ОБ ОБЯЗАТЕЛЬНЫХ НОРМАТИВАХ
(публикуемая форма)
на " 1 " октября 2014 г.

Кредитной организации Открытое акционерное общество "Промышленный энергетический банк"

(полное фирменное и сокращенное фирменное наименование)




Почтовый адрес 160009, г.Вологда, ул.Чехова, д.30

Код формы по ОКУД 0409813
Квартальная (Годовая)
(в процентах)

Номер строки	Наименование показателя	Номер пояснения	Нормативное значение	Фактическое значение			
				на отчетную дату		на соответствующую отчетную дату прошлого года	
1	2	3	4	5		6	
1	Норматив достаточности базового капитала (Н1.1)	-	=>5%	9.7		23.4	
2	Норматив достаточности основного капитала банка (Н1.2)	-	=>5.5%	9.7		14.2	
3	Норматив достаточности собственных средств (капитала) банка (норматив Н1.0)	-	=>10%	17.6		14.2	
4	Норматив достаточности собственных средств (капитала) небанковской кредитной организации, имеющей право на осуществление переводов денежных средств без открытия банковских счетов и связанных с ними иных банковских операций (Н1.3)	-					
5	Норматив мгновенной ликвидности банка (Н2)	-	=>15%	69.5		54.8	
6	Норматив текущей ликвидности банка (Н3)	-	=>50%	98.5		70.9	
7	Норматив долгосрочной ликвидности банка (Н4)	-	<=120%	105.3		80.0	
8	Норматив максимального размера риска на одного заемщика или группу связанных заемщиков (Н6)	-	<=25%	Максимальное	19.7	Максимальное	23.7
				Минимальное	0.3	Минимальное	0.0
9	Норматив максимального размера крупных кредитных рисков (Н7)	-	<=800%	274.2		222.3	

1	2	3	4	5	6
10	Норматив максимального размера кредитов, банковских гарантий и поручительств, предоставленных банком своим участникам (акционерам) (Н9.1)	-	≤50%	0.0	3.9
11	Норматив совокупной величины риска по инсайдерам банка (Н10.1)	-	≤3%	1.9	1.2
12	Норматив использования собственных средств (капитала) банка для приобретения акций (долей) других юридических лиц (Н12)	-	≤25%	0.0	0.0
13	Норматив соотношения суммы ликвидных активов сроком исполнения в ближайшие 30 календарных дней к сумме обязательств РНКО (Н15)				
14	Норматив ликвидности небанковской кредитной организации, имеющей право на осуществление переводов денежных средств без открытия банковских счетов и связанных с ними иных банковских операций (Н15.1)				
15	Норматив максимальной совокупной величины кредитов клиентам - участникам расчетов на завершение расчетов (Н16)				
16	Норматив предоставления РНКО от своего имени и за свой счет кредитов заемщикам, кроме клиентов - участников расчетов (Н16.1)				
17	Норматив минимального соотношения размера ипотечного покрытия и объема эмиссии облигаций с ипотечным покрытием (Н18)				



Постнов А.А.
Хаманеева Т.С.
Коровушкин Э.Д.

Приложение I
к Указанию Банка России
от 12.11.2009 № 2332-У
(в ред. Указания Банка России
от 31.05.2014 № 3269-У)

Банковская отчетность

Код территории по ОКATO	Код кредитной организации (филиала)	
	по ОКПО	регистрационный номер (/порядковый номер)

ОТЧЕТ О ДВИЖЕНИИ ДЕНЕЖНЫХ СРЕДСТВ
(публикуемая форма)
на " 1 " октября 2014 г.

Кредитной организации _____
(полное фирменное и сокращенное фирменное наименование)

Почтовый адрес _____

Код формы по ОКУД 0409814
Квартальная (Годовая)
(тыс. руб.)

Номер строки	Наименование статей	Номер пояснения	Денежные потоки за отчетный период	Денежные потоки за соответствующий отчетный период прошлого года
1	2	3	4	5
1	Чистые денежные средства, полученные от (использованные в) операционной деятельности			
1.1	Денежные средства, полученные от (использованные в) операционной деятельности до изменений в операционных активах и обязательствах, всего, в том числе:	-	14176	162261
1.1.1	проценты полученные	7	344691	383842
1.1.2	проценты уплаченные	-	-197232	-156837
1.1.3	комиссии полученные	-	24189	96497
1.1.4	комиссии уплаченные	-	-5378	-5373
1.1.5	доходы за вычетом расходов по операциям с финансовыми активами, оцениваемыми по справедливой стоимости через прибыль или убыток, имеющимися в наличии для продажи	-	0	0
1.1.6	доходы за вычетом расходов по операциям с ценными бумагами, удерживаемыми до погашения	-	0	0
1.1.7	доходы за вычетом расходов по операциям с иностранной валютой	-	2980	3859
1.1.8	прочие операционные доходы	-	-4173	2914
1.1.9	операционные расходы	-	-138052	-123961
1.1.10	расход (возмещение) по налогам	-	-12849	-38680
1.2	Прирост (снижение) чистых денежных средств от операционных активов и обязательств, всего, в том числе:	-	-379244	350395
1.2.1	чистый прирост (снижение) по обязательным резервам на счетах в Банке России	7	101669	-11138
1.2.2	чистый прирост (снижение) по вложениям в ценные бумаги, оцениваемым по справедливой стоимости через прибыль или убыток	-	0	0
1.2.3	чистый прирост (снижение) по ссудной задолженности	7	56079	-302863

1	2	3	4	5
1.2.4	чистый прирост (снижение) по прочим активам	7	104182	27932
1.2.5	чистый прирост (снижение) по кредитам, депозитам и прочим средствам Банка России	-	3300	0
1.2.6	чистый прирост (снижение) по средствам других кредитных организаций	-	9700	400
1.2.7	чистый прирост (снижение) по средствам клиентов, не являющихся кредитными организациями	-	-608764	591067
1.2.8	чистый прирост (снижение) по финансовым обязательствам, оцениваемым по справедливой стоимости через прибыль или убыток	-	0	0
1.2.9	чистый прирост (снижение) по выпущенным долговым обязательствам	-	-48850	41728
1.2.10	чистый прирост (снижение) по прочим обязательствам	-	3440	3269
1.3	Итого по разделу 1 (ст. 1.1 + ст. 1.2)	-	-365068	512656
2	Чистые денежные средства, полученные от (использованные в) инвестиционной деятельности			
2.1	Приобретение ценных бумаг и других финансовых активов, относящихся к категории "имеющиеся в наличии для продажи"	-	0	0
2.2	Выручка от реализации и погашения ценных бумаг и других финансовых активов, относящихся к категории "имеющиеся в наличии для продажи"	-	0	0
2.3	Приобретение ценных бумаг, относящихся к категории "удерживаемые до погашения"	-	0	0
2.4	Выручка от погашения ценных бумаг, относящихся к категории "удерживаемые до погашения"	-	0	0
2.5	Приобретение основных средств, нематериальных активов и материальных запасов	7	-19351	-89831
2.6	Выручка от реализации основных средств, нематериальных активов и материальных запасов	-	4550	2632
2.7	Дивиденды полученные	-	0	0
2.8	Итого по разделу 2 (сумма строк с 2.1 по 2.7)	-	-14801	-87199
3	Чистые денежные средства, полученные от (использованные в) финансовой деятельности			
3.1	Взносы акционеров (участников) в уставный капитал	-	0	0
3.2	Приобретение собственных акций (долей), выкупленных у акционеров (участников)	-	0	0
3.3	Продажа собственных акций (долей), выкупленных у акционеров (участников)	-	0	0
3.4	Выплаченные дивиденды	-	0	-59993
3.5	Итого по разделу 3 (сумма строк с 3.1 по 3.4)	-	0	-59993
4	Влияние изменений официальных курсов иностранных валют по отношению к рублю, установленных Банком России, на денежные средства и их эквиваленты	-	-10877	-7890
5	Прирост (использование) денежных средств и их эквивалентов	-	-390746	357574
5.1	Денежные средства и их эквиваленты на начало отчетного периода	7	753628	653475
5.2	Денежные средства и их эквиваленты на конец отчетного периода	7	362882	1011049

Председатель
Правления
Главный бухгалтер
М.П.
Исполнитель



Телефон: 8 (8172) 77-77-29

" 21 "

октября

2014 г.

Постнов А.А.
Хаманеева Т.С.

Русяева С.В.