

Код территории по ОКАТО	Код кредитной организации (филиала)			
	по ОКПО	основной государственный регистрационный номер	регистрационный номер (/порядковый номер)	БИК
19401000000	22779691	1023500000028	2728	041909772

БУХГАЛТЕРСКИЙ БАЛАНС
(публикуемая форма)
на 1 января 2014 г.

Кредитной организации **Открытое акционерное общество "Промышленный энергетический банк", ОАО "Промэнергобанк"**
Почтовый адрес 160009, Россия, г. Вологда, ул. Чехова, 30

Код формы по ОКУД 0409806
Квартальная (Годовая)
тыс. руб.

Номер строки	Наименование статьи	Данные на отчетную дату	Данные на соответствующую отчетную дату прошлого года
1	2	3	4
I. АКТИВЫ			
1	Денежные средства	120 941	128 767
2	Средства кредитных организаций в Центральном банке Российской Федерации	641 202	312 682
2.1	Обязательные резервы	134 788	34 585
3	Средства в кредитных организациях	223 204	253 884
4	Финансовые активы, оцениваемые по справедливой стоимости через прибыль или убыток	0	0
5	Чистая ссудная задолженность	3 885 924	3 608 465
6	Чистые вложения в ценные бумаги и другие финансовые активы, имеющиеся в наличии для продажи	521	521
6.1	Инвестиции в дочерние и зависимые организации	0	0
7	Чистые вложения в ценные бумаги, удерживаемые до погашения	0	0
8	Основные средства, нематериальные активы и материальные запасы	295 500	240 043
9	Прочие активы	58 278	69 360
10	Всего активов	5 225 570	4 613 722
II. ПАССИВЫ			
11	Кредиты, депозиты и прочие средства Центрального банка Российской Федерации	0	0
12	Средства кредитных организаций	61 300	159 700
13	Средства клиентов, не являющихся кредитными организациями	4 231 628	3 585 052
13.1	Вклады физических лиц	1 796 039	1 478 215
14	Финансовые обязательства, оцениваемые по справедливой стоимости через прибыль или убыток	0	0
15	Выпущенные долговые обязательства	48 850	1 942
16	Прочие обязательства	63 240	73 252
17	Резервы на возможные потери по условным обязательствам кредитного характера, прочим возможным потерям и операциям с резидентами офшорных зон	10 166	3 561
18	Всего обязательств	4 415 184	3 882 500
III. ИСТОЧНИКИ СОБСТВЕННЫХ СРЕДСТВ			
19	Средства акционеров (участников)	202 346	202 346



20	Собственные акции (доли), выкупленные у акционеров (участников)	0	0
21	Эмиссионный доход	0	0
22	Резервный фонд	10 117	10 117
23	Переоценка по справедливой стоимости ценных бумаг, имеющих в наличии для продажи	0	0
24	Переоценка основных средств	949	762
25	Нераспределенная прибыль (непокрытые убытки) прошлых лет	516 989	406 034
26	Неиспользованная прибыль (убыток) за отчетный период	79 985	170 956
27	Всего источников собственных средств	810 386	790 215
IV. ВНЕБАЛАНСОВЫЕ ОБЯЗАТЕЛЬСТВА			
28	Безотзывные обязательства кредитной организации	373 636	354 918
29	Выданные кредитной организацией гарантии и поручительства	33 752	68 903
30	Условные обязательства некредитного характера	620	23

Председатель Правления



Постнов Александр Анатольевич

Главный бухгалтер



ПОДПИСЬ



Хаманеева Татьяна Станиславовна

ПОДПИСЬ

М.П.

Исполнитель: Коровушкин Э.Д.
Телефон: (8172) 76-95-79
20 февраля 2014 г.



Код территории по ОКАТО	Код кредитной организации (филиала)			
	по ОКПО	основной государственный регистрационный номер	регистрационный номер (/порядковый номер)	БИК
19401000000	22779691	1023500000028	2728	041909772

ОТЧЕТ О ФИНАНСОВЫХ РЕЗУЛЬТАТАХ
(публикуемая форма)
за 2013 г.

Кредитной организации **Открытое акционерное общество "Промышленный энергетический банк", ОАО "Промэнергобанк"**
Почтовый адрес 160009, Россия, г. Вологда, ул. Чехова, 30

Код формы по ОКУД 0409807
Квартальная (Годовая)
тыс. руб.

Номер строки	Наименование статьи	Данные за отчетный период	Данные за соответствующий период прошлого года
1	2	3	4
1	Процентные доходы, всего, в том числе:	564 004	468 573
1.1	От размещения средств в кредитных организациях	19 484	17 911
1.2	От ссуд, предоставленных клиентам, не являющимся кредитными организациями	544 520	450 662
1.3	От оказания услуг по финансовой аренде (лизингу)	0	0
1.4	От вложений в ценные бумаги	0	0
2	Процентные расходы, всего, в том числе:	234 111	173 470
2.1	По привлеченным средствам кредитных организаций	11 546	16 229
2.2	По привлеченным средствам клиентов, не являющихся кредитными организациями	222 390	152 931
2.3	По выпущенным долговым обязательствам	175	4 310
3	Чистые процентные доходы (отрицательная процентная маржа)	329 893	295 103
4	Изменение резерва на возможные потери по ссудам, ссудной и приравненной к ней задолженности, средствам, размещенным на корреспондентских счетах, а также начисленным процентным доходам, всего, в том числе:	- 133 423	- 27 600
4.1	Изменение резерва на возможные потери по начисленным процентным доходам	- 1 727	- 395
5	Чистые процентные доходы (отрицательная процентная маржа) после создания резерва на возможные потери	196 470	267 503
6	Чистые доходы от операций с финансовыми активами, оцениваемыми по справедливой стоимости через прибыль или убыток	0	0
7	Чистые доходы от операций с ценными бумагами, имеющимися в наличии для продажи	0	0
8	Чистые доходы от операций с ценными бумагами, удерживаемыми до погашения	0	0
9	Чистые доходы от операций с иностранной валютой	6 553	6 458
10	Чистые доходы от переоценки иностранной валюты	- 10	- 1 260
11	Доходы от участия в капитале других юридических лиц	0	0



12	Комиссионные доходы	108 385	113 919
13	Комиссионные расходы	7 643	6 547
14	Изменение резерва на возможные потери по ценным бумагам, имеющимся в наличии для продажи	0	0
15	Изменение резерва на возможные потери по ценным бумагам, удерживаемым до погашения	0	0
16	Изменение резерва по прочим потерям	- 15 288	- 7 535
17	Прочие операционные доходы	4 551	4 822
18	Чистые доходы (расходы)	293 018	379 880
19	Операционные расходы	186 614	161 426
20	Прибыль (убыток) до налогообложения	106 404	218 454
21	Начисленные (уплаченные) налоги	26 419	47 498
22	Прибыль (убыток) после налогообложения	79 985	170 956
23	Выплаты из прибыли после налогообложения, всего, в том числе:	0	0
23.1	Распределение между акционерами (участниками) в виде дивидендов	0	0
23.2	Отчисления на формирование и пополнение резервного фонда	0	0
24	Неиспользованная прибыль (убыток) за отчетный период	79 985	170 956

Председатель Правления

Постнов Александр Анатольевич

Главный бухгалтер

Хаманеева Татьяна Станиславовна



М.П.

Исполнитель: Коровушкин Э.Д.

Телефон: (8172) 76-95-79

20 февраля 2014 г.




Код территории по ОКАТО	Код кредитной организации (филиала)			
	по ОКПО	основной государственный регистрационный номер	регистрационный номер (/порядковый номер)	БИК
19401000000	22779691	1023500000028	2728	041909772

Отчет
об уровне достаточности капитала, величине резервов
на покрытие сомнительных ссуд и иных активов
(публикуемая форма)
по состоянию на 1 января 2014 г.

Кредитной организации **Открытое акционерное общество "Промышленный энергетический банк", ОАО "Промэнергобанк"**
Почтовый адрес **160009, Россия, г. Вологда, ул. Чехова, 30**

Код формы по ОКУД 0409808
Квартальная (Годовая)

Номер строки	Наименование показателя	Данные на начало отчетного года	Прирост (+) / снижение (-) за отчетный период	Данные на отчетную дату
1	2	3	4	5
1	Собственные средства (капитал), (тыс. руб.), всего, в том числе:	1 174 781	17 706	1 192 487
1.1	Уставный капитал кредитной организации, в том числе:	202 346	0	202 346
1.1.1	Номинальная стоимость зарегистрированных обыкновенных акций (долей)	202 346	0	202 346
1.1.2	Номинальная стоимость зарегистрированных привилегированных акций	0	0	0
1.2	Собственные акции (доли), выкупленные у акционеров (участников)	0	0	0
1.3	Эмиссионный доход	0	0	0
1.4	Резервный фонд кредитной организации	10 117	0	10 117
1.5	Финансовый результат деятельности, принимаемый в расчет собственных средств (капитала):	571 514	17465	588 979
1.5.1	прошлых лет	406 034	110 955	516 989
1.5.2	отчетного года	165 480	- 93 490	71 990
1.6	Нематериальные активы	108	- 54	54
1.7	Субординированный кредит (заем, депозит, облигационный заем)	390 150	0	390 150
1.8	Источники (часть источников) дополнительного капитала, для формирования которых инвесторами использованы ненадлежащие активы	0	0	0
2	Нормативное значение достаточности собственных средств (капитала), (процентов)	10,0	X	10,0
3	Фактическое значение достаточности собственных средств (капитала), (процентов)	26,6	X	22,3
4	Фактически сформированные резервы на возможные потери (тыс. руб.), всего, в том числе:	236 827		
4.1	по ссудам, ссудной и приравненной к ней задолженности	224 732		
4.2	по иным активам, по которым существует риск	8 534		



	понесения потерь, и прочим потерям			
4.3	по условным обязательствам кредитного характера, по ценным бумагам, права на которые удостоверяются депозитариями, отраженным на внебалансовых счетах, и срочным сделкам	3 561	6 605	10 166
4.4	под операции с резидентами офшорных зон	0	0	0

Раздел "Справочно":

1. Формирование (доначисление) резерва на возможные потери по ссудам, ссудной и приравненной к ней задолженности в отчетном периоде (тыс. руб.),
всего 725 093 , в том числе вследствие:

1.1. выдачи ссуд 310 032 ;
1.2. изменения качества ссуд 360 783 ;
1.3. изменения официального курса иностранной валюты по отношению к рублю,
установленного Банком России 8 702 ;
1.4. иных причин 45 576 .

2. Восстановление (уменьшение) резерва на возможные потери по ссудам, ссудной и приравненной к ней задолженности в отчетном периоде (тыс. руб.),
всего 594 051 , в том числе вследствие:

2.1. списания безнадежных ссуд 0 ;
2.2. погашения ссуд 280 968 ;
2.3. изменения качества ссуд 263 723 ;
2.4. изменения официального курса иностранной валюты по отношению к рублю,
установленного Банком России 6 244 ;
2.5. иных причин 43 116 .

Председатель Правления



Постнов Александр Анатольевич

Главный бухгалтер



ПОДПИСЬ

Хаманеева Татьяна Станиславовна

ПОДПИСЬ

М.П.

Исполнитель: Коровушкин Э.Д.
Телефон: (8172) 76-95-79
20 февраля 2014 г.



Код территории по ОКАТО	Код кредитной организации (филиала)			
	по ОКПО	основной государственный регистрационный номер	регистрационный номер (/порядковый номер)	БИК
19401000000	22779691	1023500000028	2728	041909772

**Сведения
об обязательных нормативах
(публикуемая форма)
по состоянию на 1 января 2014 г.**

Кредитной организации **Открытое акционерное общество "Промышленный энергетический банк", ОАО "Промэнергобанк"**

Почтовый адрес **160009, Россия, г. Вологда, ул. Чехова, 30**

Код формы по ОКУД 0409813
Годовая
в процентах

Номер строки	Наименование показателя	Нормативное значение	Фактическое значение			
			на отчетную дату	на предыдущую отчетную дату		
1	2	3	4	5		
1	Норматив достаточности собственных средств (капитала) банка (Н1)	Минимум 10	22,3	26,6		
2	Норматив достаточности собственных средств (капитала) небанковской кредитной организации, имеющей право на осуществление переводов денежных средств без открытия банковских счетов и связанных с ними иных банковских операций (Н1.1)					
3	Норматив мгновенной ликвидности банка (Н2)	Минимум 15	49,4	61,4		
4	Норматив текущей ликвидности банка (Н3)	Минимум 50	72,9	71,8		
5	Норматив долгосрочной ликвидности банка (Н4)	Максимум 120	96,3	58,9		
6	Норматив максимального размера риска на одного заемщика или группу связанных заемщиков (Н6)	Максимум 25	Макс.	24,9	Макс.	22,3
			Мин.	0,3	Мин.	0,0
7	Норматив максимального размера крупных кредитных рисков (Н7)	Максимум 800	227,8	196,8		
8	Норматив максимального размера кредитов, банковских гарантий и поручительств, предоставленных банком своим участникам (акционерам) (Н9.1)	Максимум 50	5,0	0,0		
9	Норматив совокупной величины риска по инсайдерам банка (Н10.1)	Максимум 3	1,2	1,4		
10	Норматив использования собственных средств (капитала) банка для приобретения акций (долей) других юридических лиц (Н12)	Максимум 25	0,0	0,0		
11	Норматив соотношения суммы ликвидных активов сроком исполнения в ближайшие 30 календарных дней к сумме обязательств РНКО (Н15)					
12	Норматив ликвидности небанковской кредитной организации, имеющей право на осуществление переводов денежных средств без открытия банковских счетов и связанных с ними иных банковских операций (Н15.1)					
13	Норматив максимальной совокупной величины кредитов клиентам - участникам расчетов на завершение расчетов (Н16)					



14	Норматив предоставления РНКО от своего имени и за свой счет кредитов заемщикам, кроме клиентов - участников расчетов (Н16.1)			
15	Норматив минимального соотношения размера ипотечного покрытия и объема эмиссии облигаций с ипотечным покрытием (Н18)			


Председатель Правления



Постнов Александр Анатольевич

подпись

Главный бухгалтер

Хаманеева Татьяна Станиславовна

подпись

М.П.

Исполнитель: Коровушкин Э.Д.

Телефон: (8172) 76-95-79

20 февраля 2014 г.




Код территории по ОКАТО	Код кредитной организации (филиала)			
	по ОКПО	основной государственный регистрационный номер	регистрационный номер (/порядковый номер)	БИК
19401000000	22779691	1023500000028	2728	041909772

**Отчет
о движении денежных средств
(публикуемая форма)
за 2013 г.**

Кредитной организации **Открытое акционерное общество "Промышленный энергетический банк", ОАО "ПромЭнергобанк"**
Почтовый адрес 160009, Россия, г. Вологда, ул. Чехова, 30

Код формы по ОКУД 0409814
Годовая
тыс. руб.

Номер строки	Наименование статей	Денежные потоки за отчетный период	Денежные потоки за предыдущий отчетный период
1	2	3	4
1	Чистые денежные средства, полученные от (использованные в) операционной деятельности		
1.1	Денежные средства, полученные от (использованные в) операционной деятельности до изменений в операционных активах и обязательствах, всего, в том числе:	224 332	229 424
1.1.1	Проценты полученные	560 866	455 278
1.1.2	Проценты уплаченные	- 221 662	- 166 397
1.1.3	Комиссии полученные	107 416	113 884
1.1.4	Комиссии уплаченные	- 7 585	- 6 682
1.1.5	Доходы за вычетом расходов по операциям с финансовыми активами, оцениваемыми по справедливой стоимости через прибыль или убыток, имеющимися в наличии для продажи	0	0
1.1.6	Доходы за вычетом расходов по операциям с ценными бумагами, удерживаемыми до погашения	0	0
1.1.7	Доходы за вычетом расходов по операциям с иностранной валютой	6 553	6 458
1.1.8	Прочие операционные доходы	3 948	4 911
1.1.9	Операционные расходы	- 178 646	- 151 236
1.1.10	Расход (возмещение) по налогам	- 46 558	- 26 792
1.2	Прирост (снижение) чистых денежных средств от операционных активов и обязательств, всего, в том числе:	10 734	106 409
1.2.1	Чистый прирост (снижение) по обязательным резервам на счетах в Банке России	- 100 203	1 144
1.2.2	Чистый прирост (снижение) по вложениям в ценные бумаги, оцениваемым по справедливой стоимости через прибыль или убыток	0	0
1.2.3	Чистый прирост (снижение) по ссудной задолженности	- 387 344	- 643 664
1.2.4	Чистый прирост (снижение) по прочим активам	- 63 192	- 40 571
1.2.5	Чистый прирост (снижение) по кредитам, депозитам и прочим средствам Банка России	0	0
1.2.6	Чистый прирост (снижение) по средствам других кредитных организаций	- 98 000	- 21 856



1.2.7	Чистый прирост (снижение) по средствам клиентов, не являющихся кредитными организациями	614 023	821 371
1.2.8	Чистый прирост (снижение) по финансовым обязательствам, оцениваемым по справедливой стоимости через прибыль или убыток	0	0
1.2.9	Чистый прирост (снижение) по выпущенным долговым обязательствам	46 908	- 611
1.2.10	Чистый прирост (снижение) по прочим обязательствам	- 1 058	- 9 414
1.3	Итого по разделу 1 (ст. 1.1 + ст. 1.2)	235 066	335 833
2	Чистые денежные средства, полученные от (использованные в) инвестиционной деятельности		
2.1	Приобретение ценных бумаг и других финансовых активов, относящихся к категории "имеющиеся в наличии для продажи"	0	0
2.2	Выручка от реализации и погашения ценных бумаг и других финансовых активов, относящихся к категории "имеющиеся в наличии для продажи"	0	0
2.3	Приобретение ценных бумаг, относящихся к категории "удерживаемые до погашения"	0	0
2.4	Выручка от погашения ценных бумаг, относящихся к категории "удерживаемые до погашения"	0	0
2.5	Приобретение основных средств, нематериальных активов и материальных запасов	- 91 063	- 96 833
2.6	Выручка от реализации основных средств, нематериальных активов и материальных запасов	10 632	16 472
2.7	Дивиденды полученные	0	0
2.8	Итого по разделу 2 (сумма строк с 2.1 по 2.7)	- 80 431	- 80 361
3	Чистые денежные средства, полученные от (использованные в) финансовой деятельности		
3.1	Взносы акционеров (участников) в уставный капитал	0	0
3.2	Приобретение собственных акций (долей), выкупленных у акционеров (участников)	0	0
3.3	Продажа собственных акций (долей), выкупленных у акционеров (участников)	0	0
3.4	Выплаченные дивиденды	- 59 994	0
3.5	Итого по разделу 3 (сумма строк с 3.1 по 3.4)	- 59 994	0
4	Влияние изменений официальных курсов иностранных валют по отношению к рублю, установленных Банком России, на денежные средства и их эквиваленты	5 513	- 820
5	Прирост (использование) денежных средств и их эквивалентов		
5.1	Денежные средства и их эквиваленты на начало отчетного года	653 475	398 823
5.2	Денежные средства и их эквиваленты на конец отчетного года	753 629	653 475

Председатель Правления




Постнов Александр Анатольевич

Главный бухгалтер



подпись

Хаманеева Татьяна Станиславовна



подпись

М.П.

Исполнитель: Коровушкин Э.Д.

Телефон: (8172) 76-95-79

20 февраля 2014 г.

